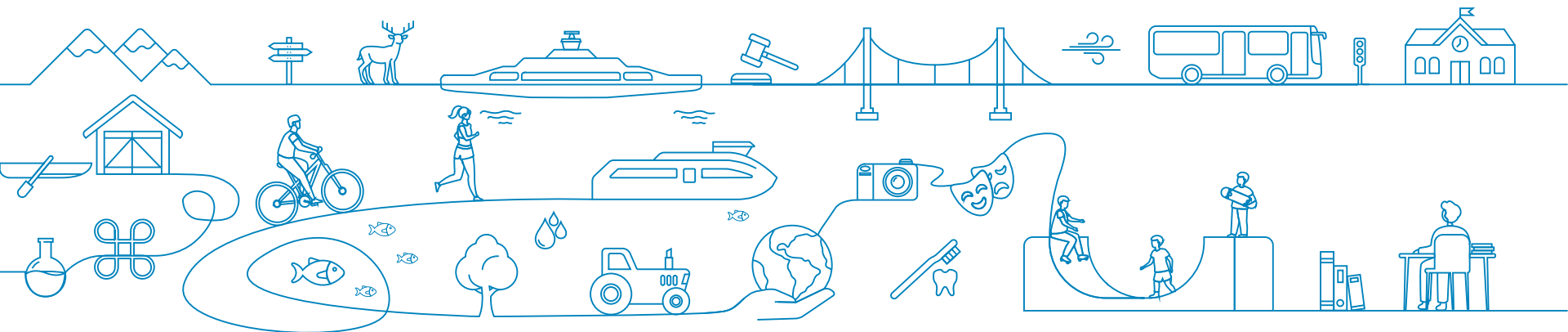




Møre og Romsdal
fylkeskommune

Vedlikeholdsetterslep i Møre og Romsdal fylkeskommune

Torgeir Bye, seksjonsleder vegdrift og Leif Olav Brandt byggeleder asfalt



Hva skal vi si noe om

Litt om Møre og Romsdal fylkeskommune

Bakgrunn for prosjektet med kartlegging av vedlikeholdsetterslep

Hvordan har vi jobbet

Resultat

Veien videre

«Varebeholdninga» – Fylkesvegnettet i Møre og Romsdal



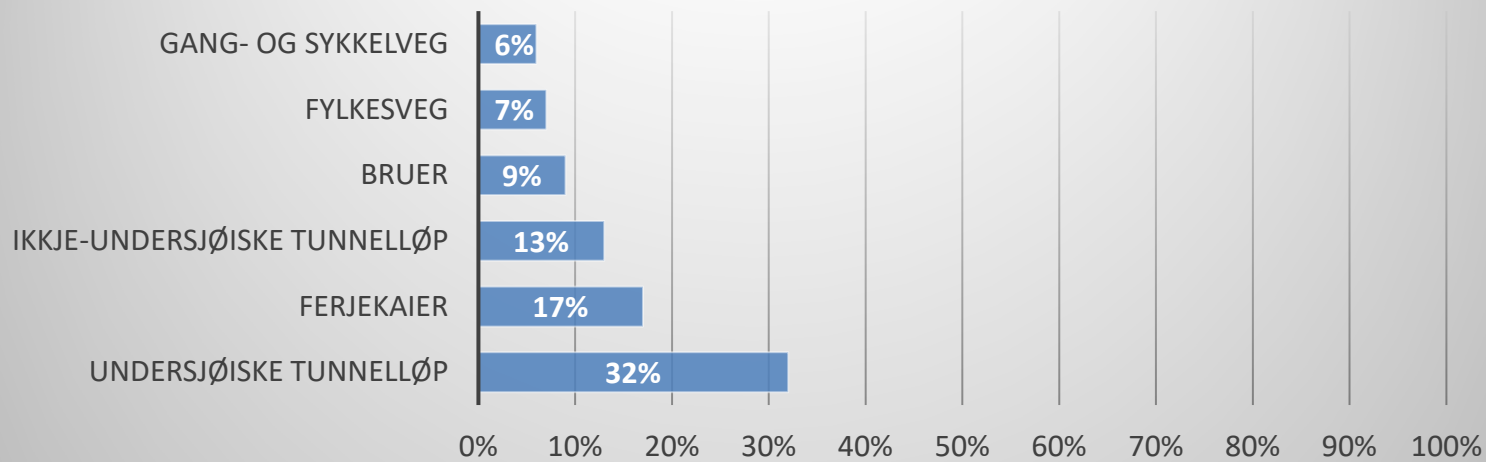
- 3014 km fylkesveg, 922 km er registrert med midtlinje
- 956 bruer
- 88 km fortau
- 186 km gang og sykkelveg
- 58 ferjekaier
- 62 tunneler
- 65 rasteplasser og 46 toalettbygg
- 25 000 skiltpunkt, ca. 36 000 skiltplater
- 42 000 stikkrenner

+ Fylkets største nabo

Andel fylkesveg og dyre vegelement

Møre og Romsdal fylke sin %-vis andel av fylkesvegnett

(Kjelde: NVDB)



Bakgrunn for kartlegging av vedlikeholdsetterslep

Behov for å vite hva vi har

11 og 5 år siden forrige store kartlegging

Ha kontroll på hvor mye etterslepet øker

Gi mest mulig riktige tall til bevilgningsmyndigheter

Hvordan har vi jobbet

Utgangspunkt i metode som ble brukt i nasjonal kartlegging i 2012 og egen oppdatering i 2018.

Utskrift fra PMS med måledata fra 2022

Supplert med strekninger med visuelle store asfalteringsbehov

Supplert med strekninger med dårlig bæreevne (har målt så å si alle veger i perioden 2017-2022)

Tr	Nr	Fr	Fr	Fra	Ti	Til	TilM	Leng	Sted	Omfang	Etterslep dekl	Dekkebehov manu	Etterslep vegfu	fundamentbehov manu	Sp90	IRI90	ÅDT	Måleår	
K	60	1	1	2 621	1	1 2 687	66		FLISNESKRYSSSET	1	kr	60 192,00	-	-		7,1	4,9 5 558	2022	
K	60	3	1	0	3	1 2 067	2 067		AURS NES - ULLAVIKA	1	kr	-	kr	3 400 000,00		27,3	1,9 5 950	2022	
K	60	3	1	2 067	3	1 2 974	907		ULLAVIKA - AURE	1	kr	761 880,00	kr	761 880,00		31,4	2,7 6 800	2022	
K	60	3	1	2 974	4	1 68	138		AURE	0,75	kr	115 920,00	kr	91 000,00		24,1	6,4 5 700	2022	
K	60	4	1	68	4	1 254	186		AURE	1	kr	156 240,00	kr	-		19,5	6,6 6 900	2022	
K	60	4	1	254	4	1 2 369	2 115		AURE - TYNES	0,5	kr	913 680,00	kr	761 400,00		22,8	2,3 6 900	2022	
K	60	5	1	2 974	5	1 8 687	5 713		FET - HOLE	0,1	kr	521 026,00	kr	-		26,7	2,1 2 050	2021	
K	60	6	1	10 840	6	1 11 575	735		KJØLEN - STOREGJERDE	0,5	kr	-	kr	606 375,00		4,2	2,8 1 709	2022	
K	60	6	1	11 575	6	1 12 895	1 320		STOREGJERDE - RINGSTAD	1	kr	-	kr	2 178 000,00		4	2,2 3 050	2022	
K	60	6	1	3 493	6	1 10 840	7 347		SVARTEVATNET - KJØLEN	0,75	kr	-	kr	-		18,2	2,8 1 709	2022	
K	60	6	10	16	6	10 446	430		RINGSTAD - ALVO	1	kr	350 880,00	kr	643 280,00		19,6	5,1 3 900	2022	
K	60	6	10	446	6	10 912	466		ALVO - STRANDA SENTRUM	1	kr	380 256,00	kr	697 136,00		19,6	5,1 3 900	2022	
K	60	6	10	912	6	10 1 602	690		STRANDA SENTRUM - STRANDA FK	0,75	kr	-	kr	774 180,00		19,2	4,9 3 355	2022	
K	60	6	10	1 015	6	10 1 602	587		STRANDA	0,75	kr	-	kr	658 614,00		19,6	5 3 355	2022	
K	60	7	1	1 351	8	1 1 076	4 976		KORSBAKKEN - HABOSTAD	0,75	kr	1 791 360,00	kr	-		29,5	3,3 2 100	2022	
K	60	9	30	100	9	30 489	389		HELGESVINGEN - ALVO	1	kr	299 530,00	kr	-		26	4,7 650	2022	
K	60	9	30	489	9	30 1 431	942		ALVO - HELLESYLT FK	0,75	kr	544 005,00	kr	-		27,4	6,4 650	2022	
K	60	11	1	3 790	11	1 6 179	2 389		TRONSTAD - RØYRHUS	1	kr	-	kr	-	kr	4 347 980,00	21,2	4,1 840	2022
K	60	12	1	0	12	1 12 895	12 895		Hornindal	1	kr	-	kr	-	kr	16 344 412,50	9	3,2 900	2022
K	61	3	1	0	3	1 7	7		HAREID - RIISE	1	kr	5 628,00	kr	-		23,5	3,5 6 150	2022	



Etterslep dekkebehov PMS

Tr	Nr	Fr	Fr	Fr	Ti	Til	Til	Leng	Sted	Omfang	Etterslep dekk	Dekkebehov manue	Etterslep vegfur	Jamentbehov manue	Sp90	IRI90	ADT	Måleår	
K	60	1	1	2 621	1	1	2 687	66	FLINESKRYSSSET	1	kr 60 192,00		kr -			7,1	4,9	5 558	2022
K	60	3	1	0	3	1	2 067	2 067	AURSNEB - ULLAVIKA	1	kr -		kr 3 400 000,00			27,3	1,9	5 950	2022
K	60	3	1	2 067	3	1	2 974	907	ULLAVIKA - AURE	1	kr 761 880,00		kr 761 880,00			31,4	2,7	6 800	2022
K	60	3	1	2 974	4	1	1 68	138	AURE	0,75	kr 115 920,00		kr 91 000,00			24,1	6,4	5 700	2022
K	60	4	1	68	4	1	254	186	AURE	1	kr 156 240,00		kr -			19,5	6,6	6 900	2022
K	60	4	1	254	4	1	2 369	2 115	AURE - TYNES	0,5	kr 913 680,00		kr 761 400,00			22,8	2,3	6 900	2022
K	60	5	1	2 974	5	1	8 687	5 713	FET - HOLE	0,1	kr 521 026,00		kr -			26,7	2,1	2 050	2021
K	60	6	1	10 840	6	1	11 575	735	KJØLEN - STOREGJERDE	0,5	kr -		kr 606 375,00			4,2	2,8	1 709	2022
K	60	6	1	11 575	6	1	12 895	1 320	STOREGJERDE - RINGSTAD	1	kr -		kr 2 178 000,00			4	2,2	3 050	2022
K	60	6	1	3 493	6	1	10 840	7 347	SVARTEVATNET - KJØLEN	0,75	kr -	kr 4 578 000,00	kr -			18,2	2,8	1 709	2022
K	60	6	10	16	6	10	446	430	RINGSTAD - ALVO	1	kr 350 880,00		kr 643 280,00			19,6	5,1	3 900	2022
K	60	6	10	446	6	10	912	466	ALVO - STRANDA SENTRUM	1	kr 380 256,00		kr 697 136,00			19,6	5,1	3 900	2022
K	60	6	10	912	6	10	1 602	690	STRANDA SENTRUM - STRANDA FK	0,75	kr -		kr 774 180,00			19,2	4,9	3 355	2022
K	60	6	10	1 015	6	10	1 602	587	STRANDA	0,75	kr -		kr 658 614,00			19,6	5	3 355	2022
K	60	7	1	1 351	8	1	1 076	4 976	KORSBAKKEN - HABOSTAD	0,75	kr 1 791 360,00		kr -			29,5	3,3	2 100	2022
K	60	9	30	100	9	30	489	389	HELGESVINGEN - ALVO	1	kr 299 530,00		kr -			26	4,7	650	2022
K	60	9	30	489	9	30	1 431	942	ALVO - HELLESYLT FK	0,75	kr 544 005,00		kr -			27,4	6,4	650	2022
K	60	11	1	3 790	11	1	6 179	2 389	TRONSTAD - RØYRHUS	1	kr -		kr -	kr 4 347 980,00		21,2	4,1	840	2022
K	60	12	1	0	12	1	12 895	12 895	Hornindal	1	kr -		kr -	kr 16 344 412,50		9	3,2	900	2022
K	61	3	1	0	3	1	7	7	HAREID - RIISE	1	kr 5 628,00		kr -			23,5	3,5	6 150	2022
K	61	3	1	86	3	1	229	143	HAREID RUNDKJ - HAREID	1	kr 133 848,00		kr 111 540,00			5,2	4,8	6 068	2022
K	61	3	1	229	3	1	6 484	6 255	HAREID - RIISE	1	kr 5 029 020,00		kr -			27,6	2,6	6 421	2022
K	61	3	1	10 079	3	1	10 723	644		1	kr 571 872,00		kr -			21,6	5,1	8 000	2022
K	61	3	1	10 626	3	1	10 639	13	STRANDKRYSSSET - STRAND RUNDKJ	1	kr 11 388,00		kr -			11,6	5,1	7 200	2022
K	61	3	1	10 639	3	1	10 657	18	STRAND RUNDKJ - STRAND	1	kr 29 376,00		kr -			25,4	6,4	8 000	2022
K	61	3	1	10 657	4	1	1 512	1 578	STRAND - DIMNA	0,75	kr -		kr -	kr 516 250,00		25,2	2	8 000	2022
K	61	3	1	6 484	3	1	8 559	2 075	RIISE - VARLEITE	1	kr 1 842 600,00		kr -			24,5	2,9	7 200	2022
K	61	3	1	8 559	3	1	10 626	2 067	VARLEITE-STRANDKRYSSSET	1	kr 1 835 496,00		kr -			25,7	2,3	7 200	2022
V	61	3	10	285	3	10	414	285	HAREID RUNDKJ - HAREID FK	1	kr -	kr 263 000,00	kr -			18,8	4,7	4 200	2022

Etterslep dekkebehov PMS

- Etterslep for dekkebehov blir registrert av PMS når 90% verdi for spor eller jevnhet overstiger kravene i håndbok.
- Omfang beregnes i henhold til forholdet mellom 90% verdi og 50% verdi. Dersom forholdstallet er mindre enn 1,5 beregnes full reparasjon. 1,5–2 gir 0,75, 2–3 gir 0,5 og større enn 3 gir 0,1
- Kostnad er beregnet i forhold til trafikkmengde ÅDT. 120 kr/m² over 1500 og 110 kr/m² under 1500

Eksempel på sporslitasje



Etterslep dekkebehov manuelt

Tr	Nr	Fr	Fr	Fra	Til	Till	Till	Leng	Sted	Omfang	Etterslep dekl	Dekkebehov manuelt	Etterslep vegfui	Fundamentbehov manuelt	Sp90	IR90	ADT	Måleår		
K	60	1	1	2 621	1	1	2 687	66	FLISNEKRYSSSET	1	kr	60 192,00	kr	-		7,1	4,9	5 558	2022	
K	60	3	1	0	3	1	2 067	2 067	AURSNES - ULLAVIKA	1	kr	-	kr	3 400 000,00		27,3	1,9	5 950	2022	
K	60	3	1	2 067	3	1	2 974	907	ULLAVIKA - AURE	1	kr	761 880,00	kr	761 880,00		31,4	2,7	6 800	2022	
K	60	3	1	2 974	4	1	68	138	AURE	0,75	kr	115 920,00	kr	91 000,00		24,1	6,4	5 700	2022	
K	60	4	1	68	4	1	254	186	AURE	1	kr	156 240,00	kr	-		19,5	6,6	6 900	2022	
K	60	4	1	254	4	1	2 369	2 115	AURE - TYNES	0,5	kr	913 680,00	kr	761 400,00		22,8	2,3	6 900	2022	
K	60	5	1	2 974	5	1	8 687	5 713	FET - HOLE	0,1	kr	521 026,00	kr	-		26,7	2,1	2 050	2021	
K	60	6	1	10 840	6	1	11 575	735	KJØLEN - STOREGJERDE	0,5	kr	-	kr	606 375,00		4,2	2,8	1 709	2022	
K	60	6	1	11 575	6	1	12 895	1 320	STOREGJERDE - RINGSTAD	1	kr	-	kr	2 178 000,00		4	2,2	3 050	2022	
K	60	6	1	3 493	6	1	10 840	7 347	SVARTEVATNET - KJØLEN	0,75	kr	-	kr	-		18,2	2,8	1 709	2022	
K	60	6	10	16	6	10	446	430	RINGSTAD - ALVO	1	kr	350 880,00	kr	643 280,00		19,6	5,1	3 900	2022	
K	60	6	10	446	6	10	912	466	ALVO - STRANDA SENTRUM	1	kr	380 256,00	kr	697 136,00		19,6	5,1	3 900	2022	
K	60	6	10	912	6	10	1 602	690	STRANDA SENTRUM - STRANDA FK	0,75	kr	-	kr	774 180,00		19,2	4,9	3 355	2022	
K	60	6	10	1 015	6	10	1 602	587	STRANDA	0,75	kr	-	kr	658 614,00		19,6	5	3 355	2022	
K	60	7	1	1 351	8	1	1 076	4 976	KORSBAKKEN - HABOSTAD	0,75	kr	1 791 360,00	kr	-		29,5	3,3	2 100	2022	
K	60	9	30	100	9	30	489	389	HELGESVINGEN - ALVO	1	kr	299 530,00	kr	-		26	4,7	650	2022	
K	60	9	30	489	9	30	1 431	942	ALVO - HELLESYLT FK	0,75	kr	544 005,00	kr	-		27,4	6,4	650	2022	
K	60	11	1	3 790	11	1	6 179	2 389	TRONSTAD - RØYRHUS	1	kr	-	kr	-	kr	4 347 980,00	21,2	4,1	840	2022
K	60	12	1	0	12	1	12 895	12 895	Hornindal	1	kr	-	kr	-	kr	16 344 412,50	9	3,2	900	2022
K	61	3	1	0	3	1	7	7	HAREID - RIISE	1	kr	5 628,00	kr	-		23,5	3,5	6 150	2022	
K	61	3	1	86	3	1	229	143	HAREID RUNDKJ - HAREID	1	kr	133 848,00	kr	111 540,00		5,2	4,8	6 068	2022	
K	61	3	1	229	3	1	6 484	6 255	HAREID - RIISE	1	kr	5 029 020,00	kr	-		27,6	2,6	6 421	2022	
K	61	3	1	10 079	3	1	10 723	644		1	kr	571 872,00	kr	-		21,6	5,1	8 000	2022	
K	61	3	1	10 626	3	1	10 639	13	STRANDKRYSSSET - STRAND RUNDKJ	1	kr	11 388,00	kr	-		11,6	5,1	7 200	2022	
K	61	3	1	10 639	3	1	10 657	18	STRAND RUNDKJ - STRAND	1	kr	29 376,00	kr	-		25,4	6,4	8 000	2022	
K	61	3	1	10 657	4	1	1 512	1 578	STRAND - DIMNA	0,75	kr	-	kr	-	kr	516 250,00	25,2	2	8 000	2022
K	61	3	1	6 484	3	1	8 559	2 075	RIISE - VARLEITE	1	kr	1 842 600,00	kr	-		24,5	2,9	7 200	2022	
K	61	3	1	8 559	3	1	10 626	2 067	VARLEITE-STRANDKRYSSSET	1	kr	1 835 496,00	kr	-		25,7	2,3	7 200	2022	
K	61	3	20	286	3	20	414	396	HAREID RUNDKJ - HAREID FK	1	kr	-	kr	-		10,9	4,7	4 300	2022	
K	61	3	30	4	3	30	1 094	1 090	STRANDKRYSSSET - ULSTEINVIK X25	0,75	kr	686 700,00	kr	-		30,3	3,7	8 150	2022	
K	61	3	30	1 129	3	30	1 477	348	STRANDKRYSSSET - ULSTEINVIK X25	1	kr	250 560,00	kr	-		38,3	5,6	8 150	2022	

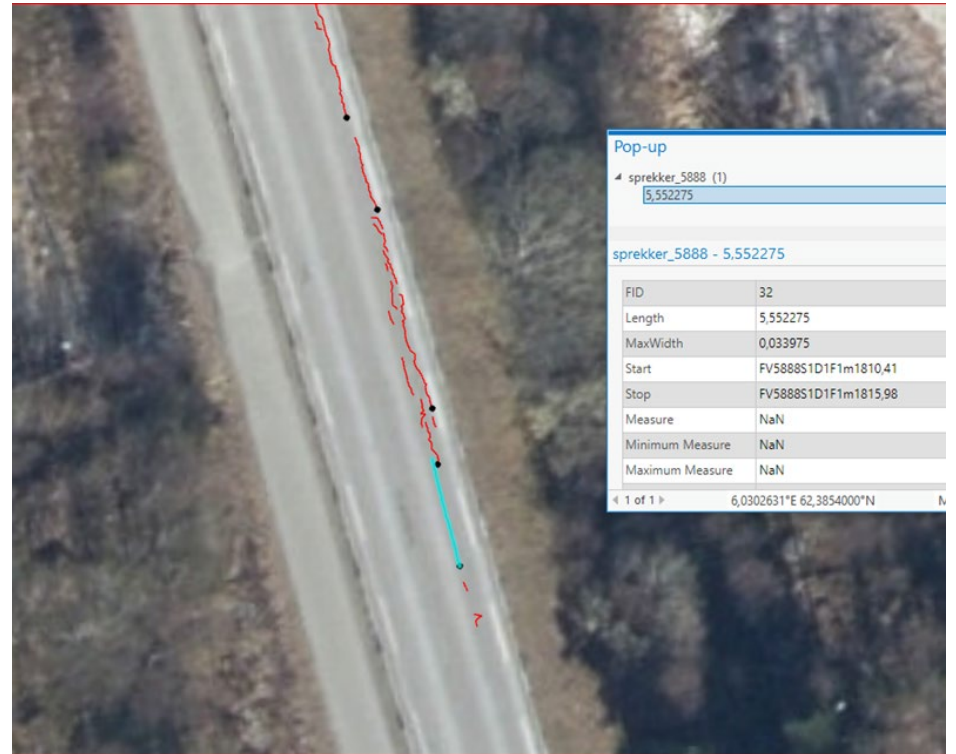
Eksempel på veg som er lagt inn manuelt



Eksempel på veg som er lagt inn manuelt



Målebil og droner – innovativt og effektivt





Målebildata 2024

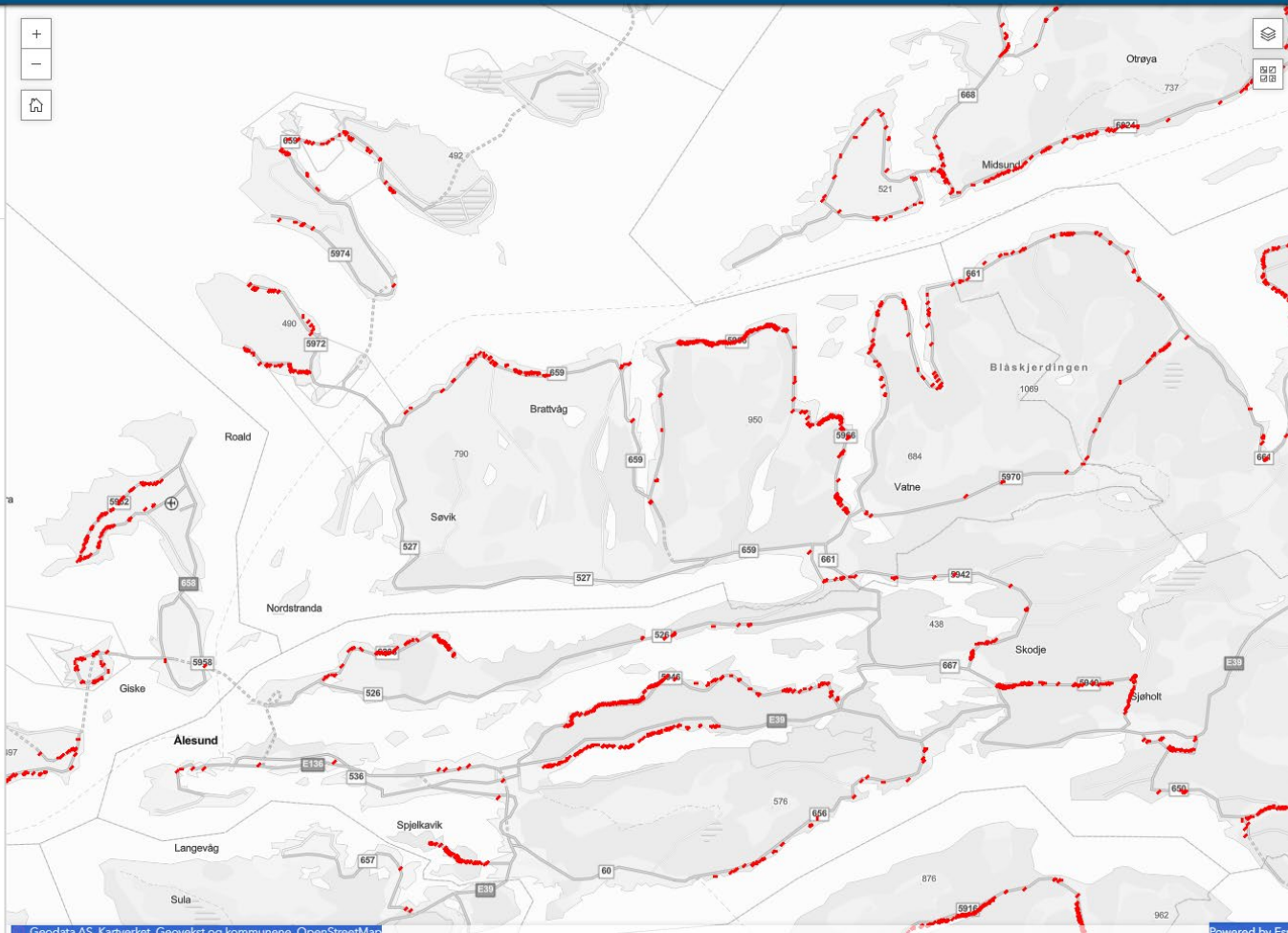
Sprekker (valgbar F1/F2)

Felt 2

Lange over 6 m



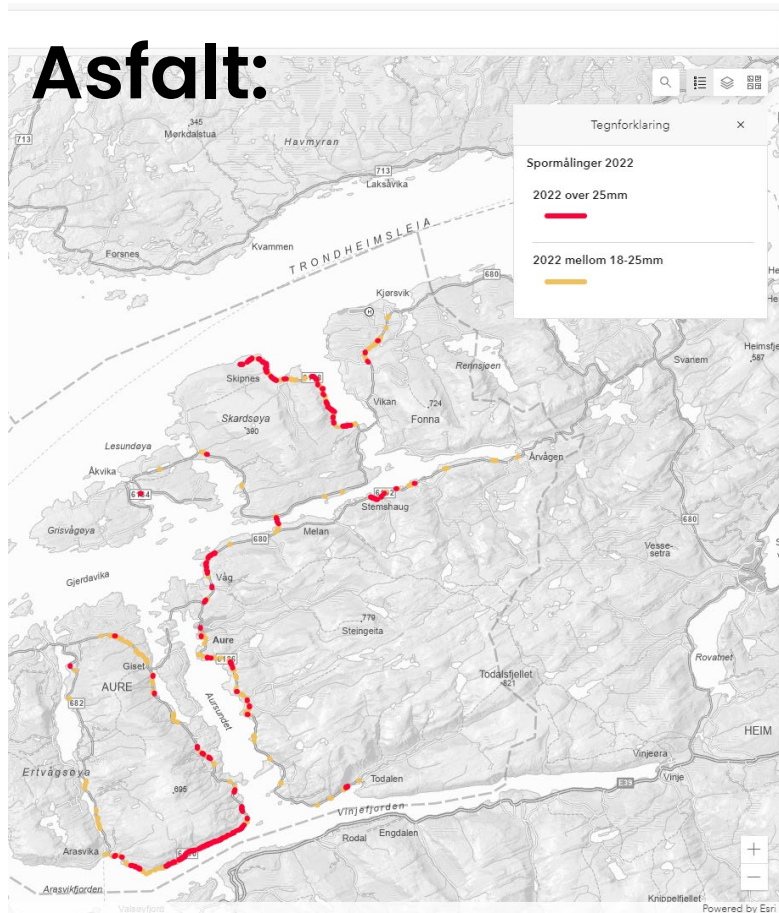
Fylkesgrense



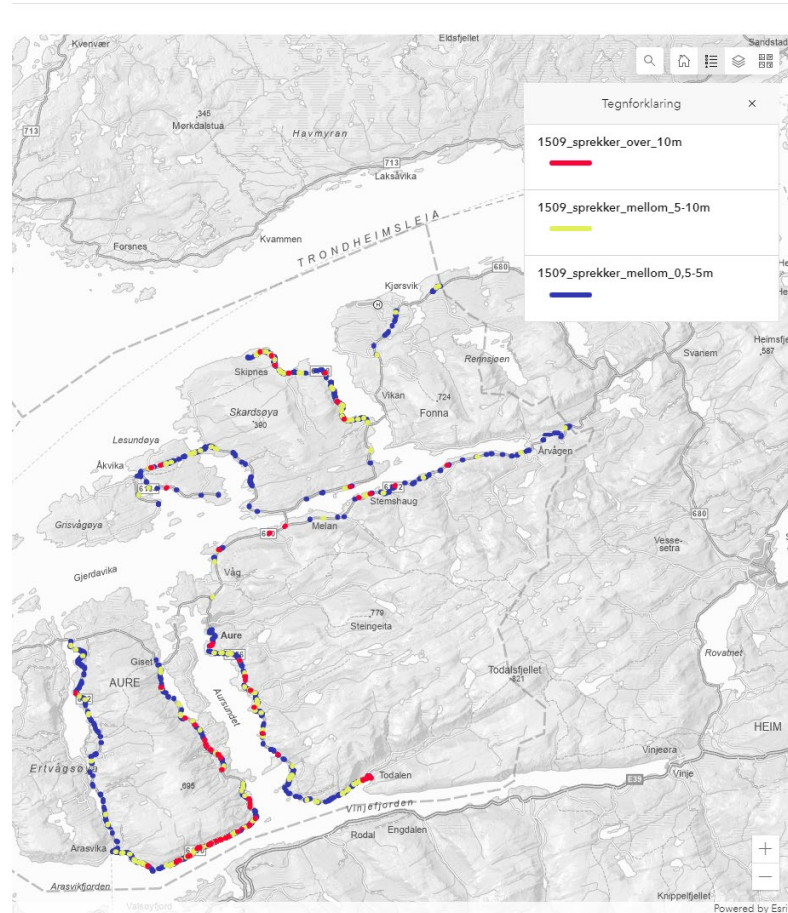
- Vegbilder ...
- Målebildata 2024 ...
 - Spor ...
 - IRI ...
 - MPD ...
 - Tverfall ...
 - Sprekker (valgbar F1/F2) ...
 - Felt 1 ...
 - Felt 2 ...
 - Lange over 6 m ...
 - Middels mellom 2 - 6 m ...
 - Korte under 2 m ...
 - Sprekker ...
 - Vegmerking ...
 - Tverfall i Kurver 2024 ...
 - Berevne veg og brukslast bru ...
 - Asfaltering ...
 - Trafikk ulykker 2014 - 2023 ...
 - Utforkøyringar 2022 ...
 - Driftskontraksområder 2023 ...
 - Historiske målebildata ...
 - Målebildata 2022 ...
 - Målebildata 2023 ...
 - Målebildata 2024 ...



Asfalt:



Sporslitasje



Sprekker

Etterslep vegfundament PMS

Tr	Nr	Fr	FraM	Til	Till	TilM	Leng	Sted	Omfang	Etterslep dekl	Dekkebehov manue	Etterslep vegfu	Fundamentbehov manue	Sp90	IRI90	ÅDT	Måleår	
K	60	1	1 2 621	1	1 2 687	66		FLISNESKRYSSSET	1	kr	60 192,00	-	-		7,1	4,9 5 558	2022	
K	60	3	1 0	3	1 2 067	2 067		AURSNESE - ULLAVIKA	1	kr	-	kr	3 400 000,00		27,3	1,9 5 950	2022	
K	60	3	1 2 067	3	1 2 974	907		ULLAVIKA - AURE	1	kr	761 880,00	kr	761 880,00		31,4	2,7 6 800	2022	
K	60	3	1 2 974	4	1 68	138		AURE	0,75	kr	115 920,00	kr	91 000,00		24,1	6,4 5 700	2022	
K	60	4	1 68	4	1 254	186		AURE	1	kr	156 240,00	kr	-		19,5	6,6 6 900	2022	
K	60	4	1 254	4	1 2 369	2 115		AURE - TYNES	0,5	kr	913 680,00	kr	761 400,00		22,8	2,3 6 900	2022	
K	60	5	1 2 974	5	1 8 687	5 713		FET - HOLE	0,1	kr	521 026,00	kr	-		26,7	2,1 2 050	2021	
K	60	6	1 10 840	6	1 11 575	735		KJØLEN - STOREGJERDE	0,5	kr	-	kr	606 375,00		4,2	2,8 1 709	2022	
K	60	6	1 11 575	6	1 12 895	1 320		STOREGJERDE - RINGSTAD	1	kr	-	kr	2 178 000,00		4	2,2 3 050	2022	
K	60	6	1 3 493	6	1 10 840	7 347		SVARTEVATNET - KJØLEN	0,75	kr	-	kr	-	kr	4 578 000,00	18,2	2,8 1 709	2022
K	60	6	10 16	6	10 446	430		RINGSTAD - ALVO	1	kr	350 880,00	kr	643 280,00		19,6	5,1 3 900	2022	
K	60	6	10 446	6	10 912	466		ALVO - STRANDA SENTRUM	1	kr	380 256,00	kr	697 136,00		19,6	5,1 3 900	2022	
K	60	6	10 912	6	10 1 602	690		STRANDA SENTRUM - STRANDA FK	0,75	kr	-	kr	774 180,00		19,2	4,9 3 355	2022	
K	60	6	10 1 015	6	10 1 602	587		STRANDA	0,75	kr	-	kr	658 614,00		19,6	5 3 355	2022	
K	60	7	1 1 351	8	1 1 076	4 976		KORSBAKKEN - HABOSTAD	0,75	kr	1 791 360,00	kr	-		29,5	3,3 2 100	2022	
K	60	9	30 100	9	30 489	389		HELGESVINGEN - ALVO	1	kr	299 530,00	kr	-		26	4,7 650	2022	
K	60	9	30 489	9	30 1 431	942		ALVO - HELLESYLT FK	0,75	kr	544 005,00	kr	-		27,4	6,4 650	2022	
K	60	11	1 3 790	11	1 6 179	2 389		TRONSTAD - RØYRHUS	1	kr	-	kr	-	kr	4 347 980,00	21,2	4,1 840	2022
K	60	12	1 0	12	1 12895	12895		Hornindal	1	kr	-	kr	-	kr	16 344 412,50	9	3,2 900	2022
K	61	3	1 0	3	1 7	7		HAREID - RIISE	1	kr	5 628,00	kr	-		23,5	3,5 6 150	2022	
K	61	3	1 86	3	1 229	143		HAREID RUNDKJ - HAREID	1	kr	133 848,00	kr	111 540,00		5,2	4,8 6 068	2022	
K	61	3	1 229	3	1 6 484	6 255		HAREID - RIISE	1	kr	5 029 020,00	kr	-		27,6	2,6 6 421	2022	
K	61	3	1 10 079	3	1 10 723	644			1	kr	571 872,00	kr	-		21,6	5,1 8 000	2022	
K	61	3	1 10 626	3	1 10 639	13		STRANDKRYSSSET - STRAND RUNDKJ	1	kr	11 388,00	kr	-		11,6	5,1 7 200	2022	
K	61	3	1 10 639	3	1 10 657	18		STRAND RUNDKJ - STRAND	1	kr	29 376,00	kr	-		25,4	6,4 8 000	2022	
K	61	3	1 10 657	4	1 1 512	1 578		STRAND - DIMNA	0,75	kr	-	kr	-	kr	516 250,00	25,2	2 8 000	2022
K	61	3	1 6 484	3	1 8 559	2 075		RIISE - VARLEITE	1	kr	1 842 600,00	kr	-		24,5	2,9 7 200	2022	
K	61	3	1 8 559	3	1 10 626	2 067		VARLEITE-STRANDKRYSSSET	1	kr	1 835 496,00	kr	-		25,7	2,3 7 200	2022	
K	61	3	20 286	3	20 414	396		HAREID RUNDKJ - HAREID FK	1	kr	-	kr	-	kr	363 000,00	10,9	4,7 4 300	2022
K	61	3	30 4	3	30 1 094	1 090		STRANDKRYSSSET - ULSTEINVIK X25	0,75	kr	686 700,00	kr	-		30,3	3,7 8 150	2022	
K	61	3	30 1 129	3	30 1 477	348		STRANDKRYSSSET - ULSTEINVIK X25	1	kr	250 560,00	kr	-		38,3	5,6 8 150	2022	
K	61	5	1 2 807	5	1 5 110	2 303		KVENNAVÅG - LEIKONG	1	kr	-	kr	-	kr	840 000,00	13,6	2,1 3 200	2022
K	61	6	1 7 076	6	1 9 251	2 175		SKOGEVATNET - GURSKBOTN	0,5	kr	913 500,00	kr	1 674 750,00		25,9	2,7 1 650	2022	

Etterslep vegfundament PMS

- Kostnaden ved å fjerne forfallet skal omfatte tiltak som sikrer at man oppnår en normal levetid på vegobjektet. For vegdekker kan det være slik at dette ikke kan oppnås kun ved å legge et nytt dekke, men at vegfundamentet må forsterkes før legging av nytt dekke.
- Dersom dekkelevetid er vesentlig lavere enn normert levetid ihht håndbok (70% og 50%) utløser PMS automatisk behov for forsterkning med anslåtte kostnader basert på ÅDT og asfalteringshyppighet.
- Kostnad for nytt dekke blir innregnet i summen, men ikke dersom det allerede er tatt med i Etterslep dekkebehov-kolonnen.

Eksempel på veg med dårlig bærevne



Etterslep vegfundament manuelt

Tr	Nr	Fr	Fr	Fra	Ti	Til	Til	Leng	Sted	Omfang	Etterslep dekl	Dekkebehov manu	Etterslep vegful	fundamentbehov manu	Sp90	IRI90	ÅDT	Måleår
K	60	1	1	2 621	1	1	2 687	66	FLISNEKRYSSET	1	kr	60 192,00	kr	-	7,1	4,9	5 558	2022
K	60	3	1	0	3	1	2 067	2 067	AURSNES - ULLAVIKA	1	kr	-	kr	3 400 000,00	27,3	1,9	5 950	2022
K	60	3	1	2 067	3	1	2 974	907	ULLAVIKA - AURE	1	kr	761 880,00	kr	761 880,00	31,4	2,7	6 800	2022
K	60	3	1	2 974	4	1	68	138	AURE	0,75	kr	115 920,00	kr	91 000,00	24,1	6,4	5 700	2022
K	60	4	1	68	4	1	254	186	AURE	1	kr	156 240,00	kr	-	19,5	6,6	6 900	2022
K	60	4	1	254	4	1	2 369	2 115	AURE - TYNES	0,5	kr	913 680,00	kr	761 400,00	22,8	2,3	6 900	2022
K	60	5	1	2 974	5	1	8 687	5 713	FET - HOLE	0,1	kr	521 026,00	kr	-	26,7	2,1	2 050	2021
K	60	6	1	10 840	6	1	11 575	735	KJØLEN - STOREGJERDE	0,5	kr	-	kr	606 375,00	4,2	2,8	1 709	2022
K	60	6	1	11 575	6	1	12 895	1 320	STOREGJERDE - RINGSTAD	1	kr	-	kr	2 178 000,00	4	2,2	3 050	2022
K	60	6	1	3 493	6	1	10 840	7 347	SVARTEVATNET - KJØLEN	0,75	kr	-	kr	-	18,2	2,8	1 709	2022
K	60	6	10	16	6	10	446	430	RINGSTAD - ALVO	1	kr	350 880,00	kr	643 280,00	19,6	5,1	3 900	2022
K	60	6	10	446	6	10	912	466	ALVO - STRANDA SENTRUM	1	kr	380 256,00	kr	697 136,00	19,6	5,1	3 900	2022
K	60	6	10	912	6	10	1 602	690	STRANDA SENTRUM - STRANDA FK	0,75	kr	-	kr	774 180,00	19,2	4,9	3 355	2022
K	60	6	10	1 015	6	10	1 602	587	STRANDA	0,75	kr	-	kr	658 614,00	19,6	5	3 355	2022
K	60	7	1	1 351	8	1	1 076	4 976	KORSBAKKEN - HABOSTAD	0,75	kr	1 791 360,00	kr	-	29,5	3,3	2 100	2022
K	60	9	30	100	9	30	489	389	HELGESVINGEN - ALVO	1	kr	299 530,00	kr	-	26	4,7	6 500	2022
K	60	9	30	489	9	30	1 431	942	ALVO - HELLESYLT FK	0,75	kr	544 005,00	kr	-	27,4	6,4	6 500	2022
K	60	11	1	3 790	11	1	6 179	2 389	TRONSTAD - RØYRHUS	1	kr	-	kr	-	21,2	4,1	840	2022
K	60	12	1	0	12	1	12 895	12 895	Hornindal	1	kr	-	kr	-	9	3,2	900	2022
K	61	3	1	0	3	1	7	7	HAREID - RIISE	1	kr	5 628,00	kr	-	23,5	3,5	6 150	2022
K	61	3	1	86	3	1	229	143	HAREID RUNDKJ - HAREID	1	kr	133 848,00	kr	111 540,00	5,2	4,8	6 068	2022
K	61	3	1	229	3	1	6 484	6 255	HAREID - RIISE	1	kr	5 029 020,00	kr	-	27,6	2,6	6 421	2022
K	61	3	1	10 079	3	1	10 723	644		1	kr	571 872,00	kr	-	21,6	5,1	8 000	2022
K	61	3	1	10 626	3	1	10 639	13	STRANDKRYSSET - STRAND RUNDKJ	1	kr	11 388,00	kr	-	11,6	5,1	7 200	2022
K	61	3	1	10 639	3	1	10 657	18	STRAND RUNDKJ - STRAND	1	kr	29 376,00	kr	-	25,4	6,4	8 000	2022
K	61	3	1	10 657	4	1	1 512	1 578	STRAND - DIMNA	0,75	kr	-	kr	-	25,2	2	8 000	2022
K	61	3	1	6 484	3	1	8 559	2 075	RIISE - VARLEITE	1	kr	1 842 600,00	kr	-	24,5	2,9	7 200	2022
K	61	3	1	8 559	3	1	10 626	2 067	VARLEITE-STRANDKRYSSET	1	kr	1 835 496,00	kr	-	25,7	2,3	7 200	2022
K	61	3	20	286	3	20	414	396	HAREID RUNDKJ - HAREID FK	1	kr	-	kr	363 000,00	10,9	4,7	4 300	2022
K	61	3	30	4	3	30	1 094	1 090	STRANDKRYSSET - ULSTEINVIK X25	0,75	kr	686 700,00	kr	-	30,3	3,7	8 150	2022
K	61	3	30	1 129	3	30	1 477	348	STRANDKRYSSET - ULSTEINVIK X25	1	kr	250 560,00	kr	-	38,3	5,6	8 150	2022
K	61	5	1	2 807	5	1	5 110	2 303	KVENNAVÅG - LEIKONG	1	kr	-	kr	840 000,00	13,6	2,1	3 200	2022
K	61	6	1	7 076	6	1	9 251	2 175	SKOGEVATNET - GURSKBOTN	0,5	kr	913 500,00	kr	1 674 750,00	25,9	2,7	1 650	2022
K	61	7	1	2 712	7	1	5 345	2 633	DRAGESKARET - LARSNES	1	kr	2 274 912,00	kr	4 170 672,00	27,3	3,6	1 950	2022
K	61	7	1	8 931	7	1	10 125	1 194	SANDE KALKVERK - ÅRVIK FK	1	kr	853 710,00	kr	-	27	5,2	850	2022
K	61	10	1	6 000	10	1	6 093	93		1	kr	68 541,00	kr	121 505,00	6,6	6,2	3 311	2022
K	61	11	1	442	11	1	2 058	1 616	FISKÅ - TUNHEIM	0,5	kr	-	kr	1 519 848,00	22,5	2,5	1 200	2022
K	61	11	1	4 470	12	1	1 536	3 404	LILLEBØ BRU - EIKREM	0,75	kr	2 246 640,00	kr	-	26,2	3,4	1 200	2022
K	61	12	1	10 762	12	1	11 424	662	ÅHEIM - ÅHEIM SØR X620	0,5	kr	-	kr	-	16	5,7	1 150	2022
K	61	12	1	11 424	13	1	585	624	ÅHEIM SØR X620	0,5	kr	823 680,00	kr	-	28	3,3	895	2022
K	61	13	1	5 505	13	1	8 533	3 028	MAURSTADEIDET - SOGN OG FJ. GREN	1	kr	-	kr	2 555 553,00	22,5	3,3	895	2022

Bakteppe. Tilstanden på vegnettet – vedlikeholdsetterslepet

